



ТЕРРИТОРИАЛЬНЫЙ ОРГАН
ФЕДЕРАЛЬНОЙ СЛУЖБЫ
ГОСУДАРСТВЕННОЙ СТАТИСТИКИ
ПО ВОЛОГОДСКОЙ ОБЛАСТИ

Платные услуги населению Вологодской области



январь-май 2023 года



ТЕРРИТОРИАЛЬНЫЙ ОРГАН
ФЕДЕРАЛЬНОЙ СЛУЖБЫ
ГОСУДАРСТВЕННОЙ СТАТИСТИКИ
ПО ВОЛОГОДСКОЙ ОБЛАСТИ

Платные услуги населению

Вологодской области

январь-май 2023 года

- 01** Объем платных услуг населению Вологодской области
- 02** Динамика платных услуг населению Вологодской области
(к соответствующему месяцу предыдущего года)
- 03** Динамика платных услуг населению Вологодской области
(к предыдущему периоду)
- 04** Объем платных услуг населению Вологодской области по видам
- 05** Объем платных услуг населению в регионах Северо-Западного федерального округа
- 06** Структура платных услуг населению Вологодской области по видам

* Ежемесячные данные оперативной статистики





ТЕРРИТОРИАЛЬНЫЙ ОРГАН
ФЕДЕРАЛЬНОЙ СЛУЖБЫ
ГОСУДАРСТВЕННОЙ СТАТИСТИКИ
ПО ВОЛОГОДСКОЙ ОБЛАСТИ

Платные услуги населению

Вологодской области

январь-май 2023 года

- 07** Объем бытовых услуг населению Вологодской области
- 08** Динамика бытовых услуг населению Вологодской области
(к соответствующему месяцу предыдущего года)
- 09** Динамика бытовых услуг населению Вологодской области
(к предыдущему периоду)
- 10** Объем бытовых услуг населению Вологодской области по видам
- 11** Структура бытовых услуг населению Вологодской области

* Ежемесячные данные оперативной статистики





ОБЪЁМ ПЛАТНЫХ УСЛУГ НАСЕЛЕНИЮ ВОЛОГОДСКОЙ ОБЛАСТИ

Январь-май 2023 года

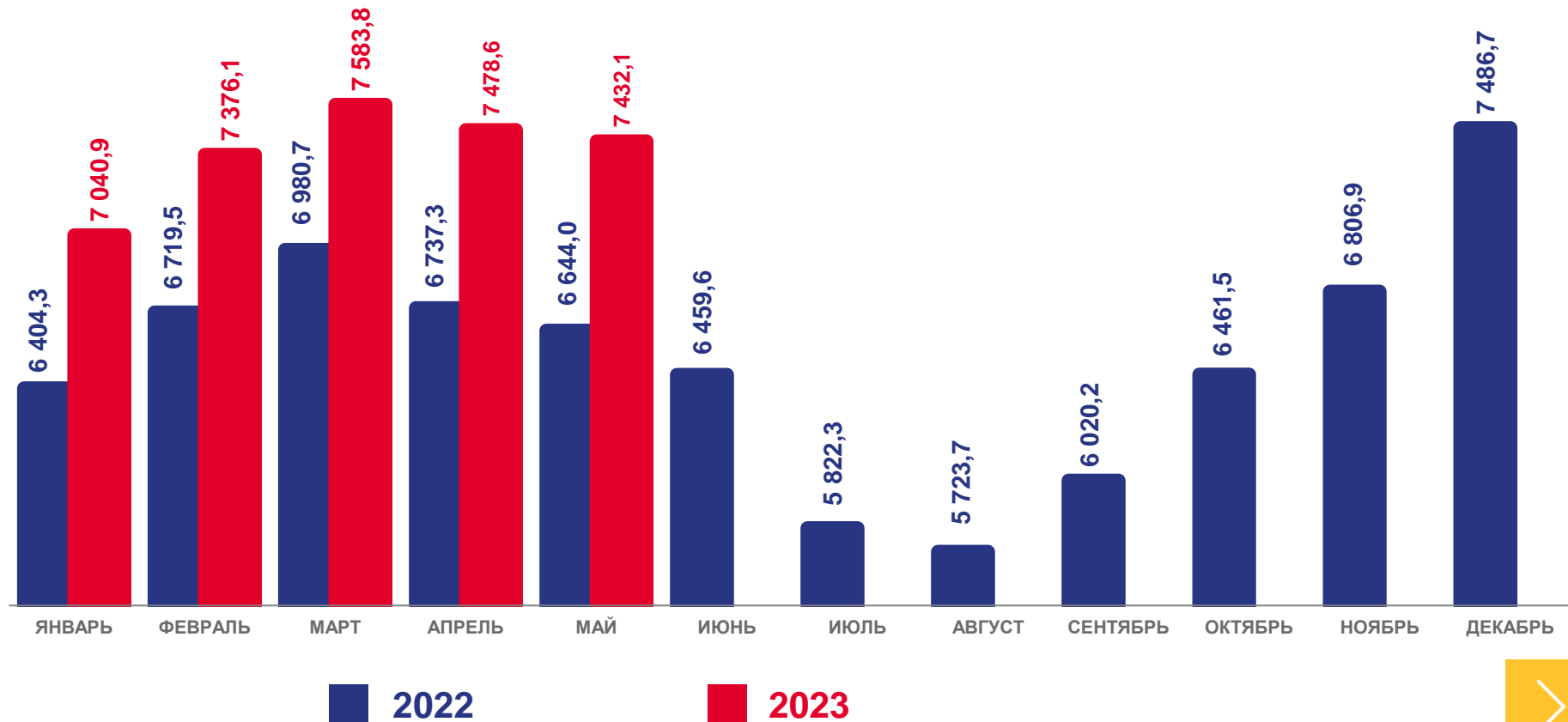
млн рублей

36,9 млрд рублей

Объём платных услуг населению

100,5%

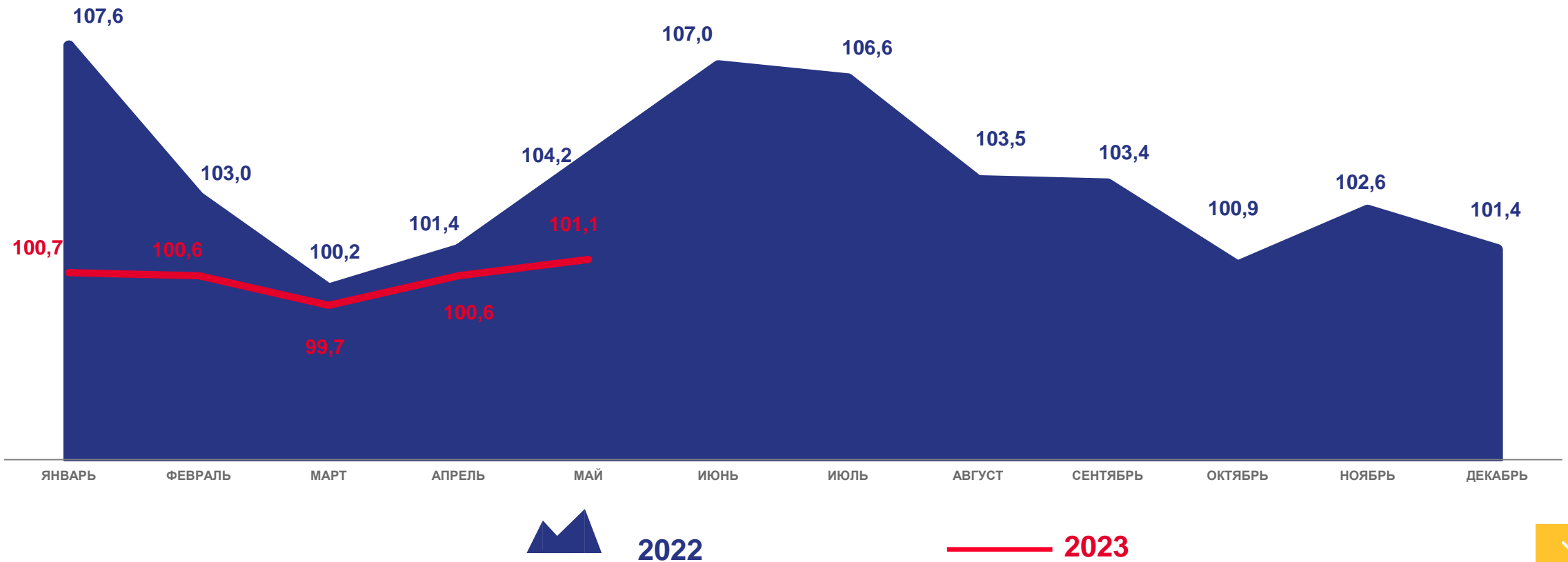
к январю-маю 2022 года,
в сопоставимых ценах





ДИНАМИКА ПЛАТНЫХ УСЛУГ НАСЕЛЕНИЮ ВОЛОГОДСКОЙ ОБЛАСТИ

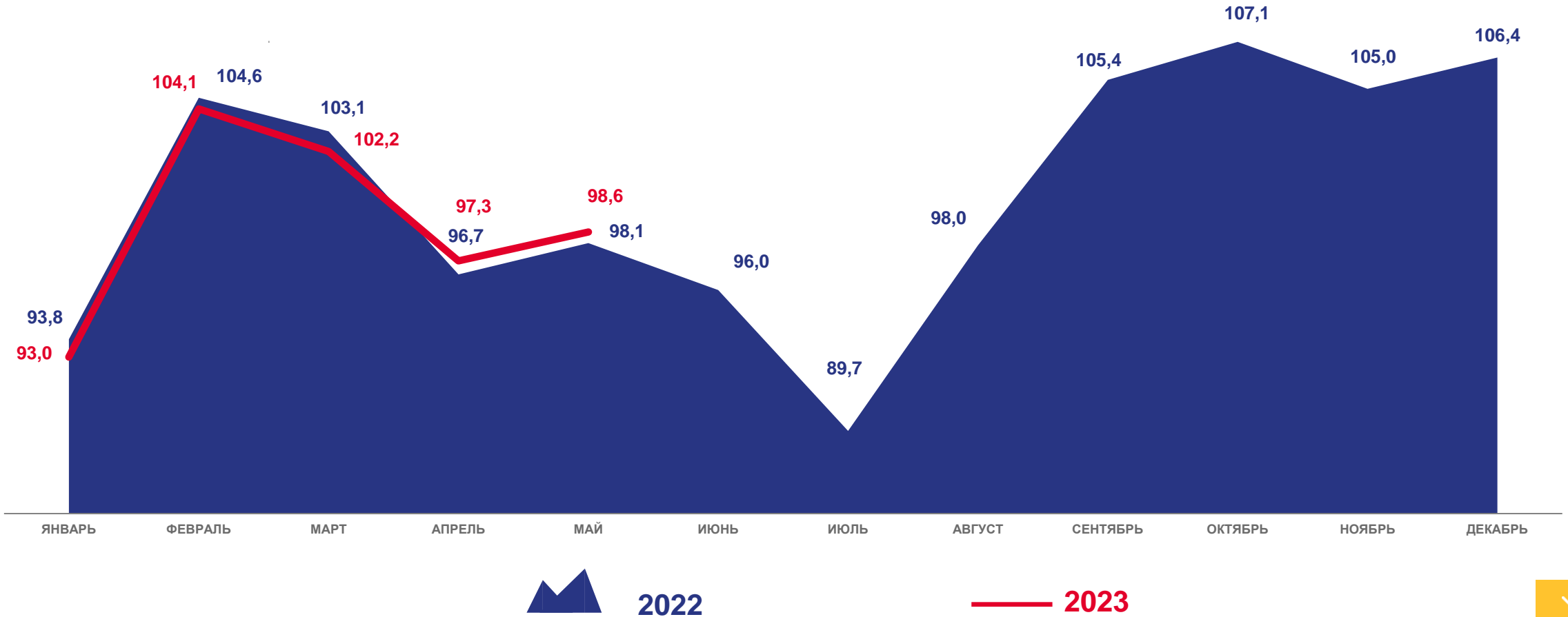
в % к соответствующему месяцу предыдущего года, в сопоставимых ценах





ДИНАМИКА ПЛАТНЫХ УСЛУГ НАСЕЛЕНИЮ ВОЛОГОДСКОЙ ОБЛАСТИ

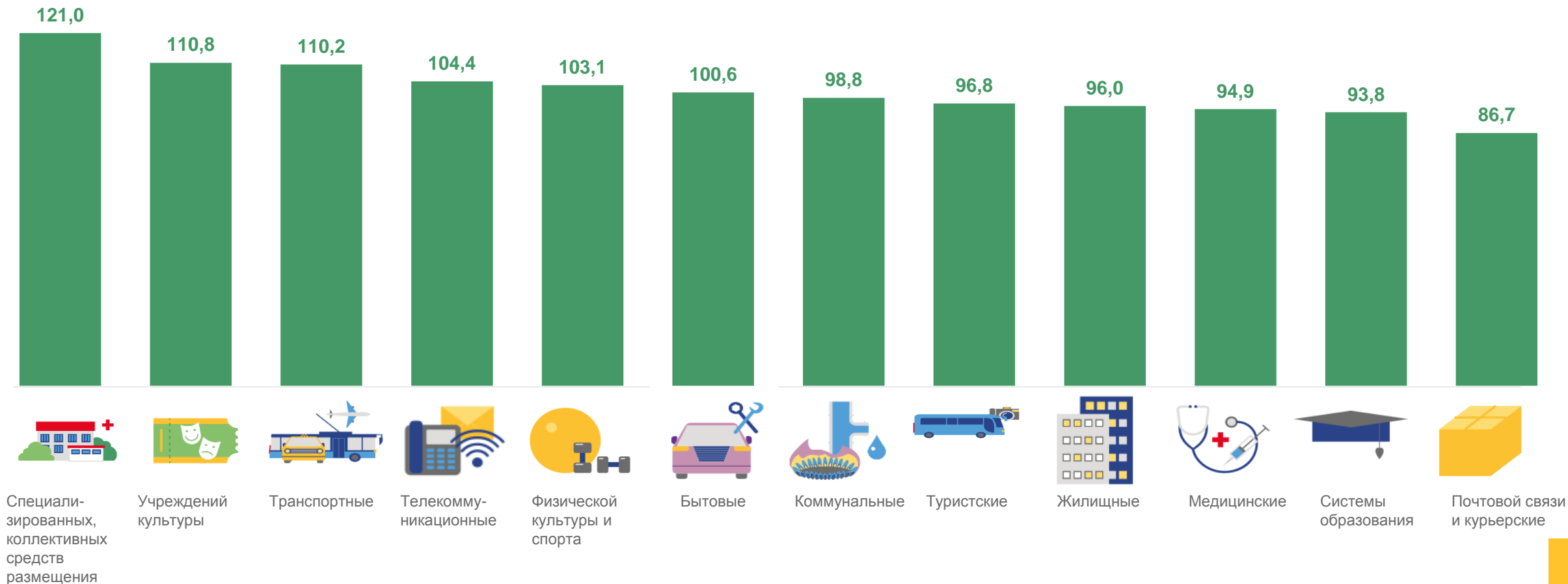
в % к предыдущему месяцу, в сопоставимых ценах





ОБЪЁМ ПЛАТНЫХ УСЛУГ НАСЕЛЕНИЮ ВОЛОГДСКОЙ ОБЛАСТИ ПО ВИДАМ

январь-май 2023 года в % к январю-маю 2022 года





ОБЪЁМ ПЛАТНЫХ УСЛУГ НАСЕЛЕНИЮ В РЕГИОНАХ СЕВЕРО-ЗАПАДНОГО ФЕДЕРАЛЬНОГО ОКРУГА

январь-май 2023 года в % к январю-маю 2022 года

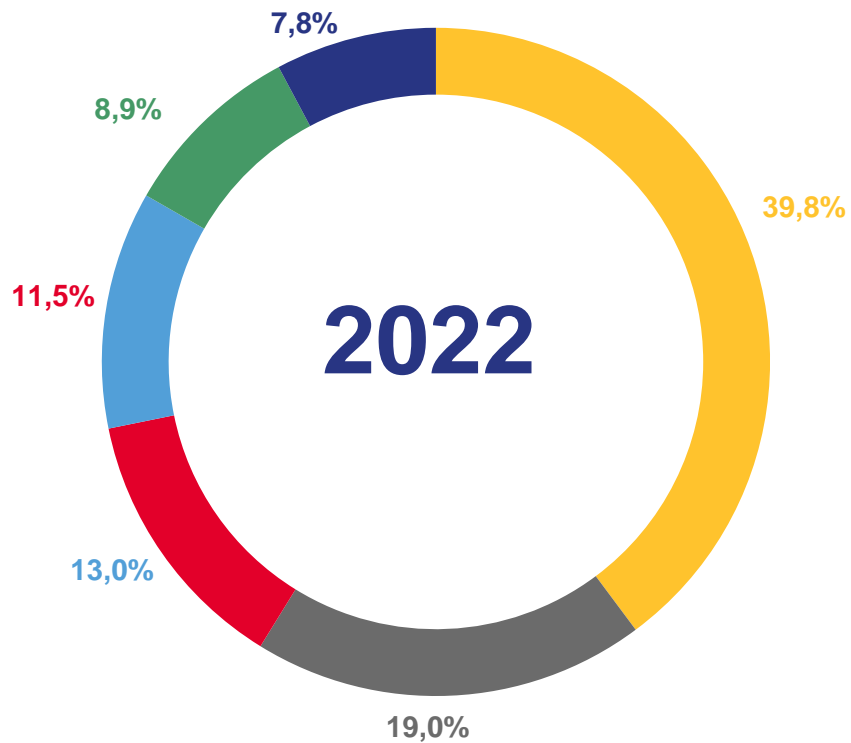




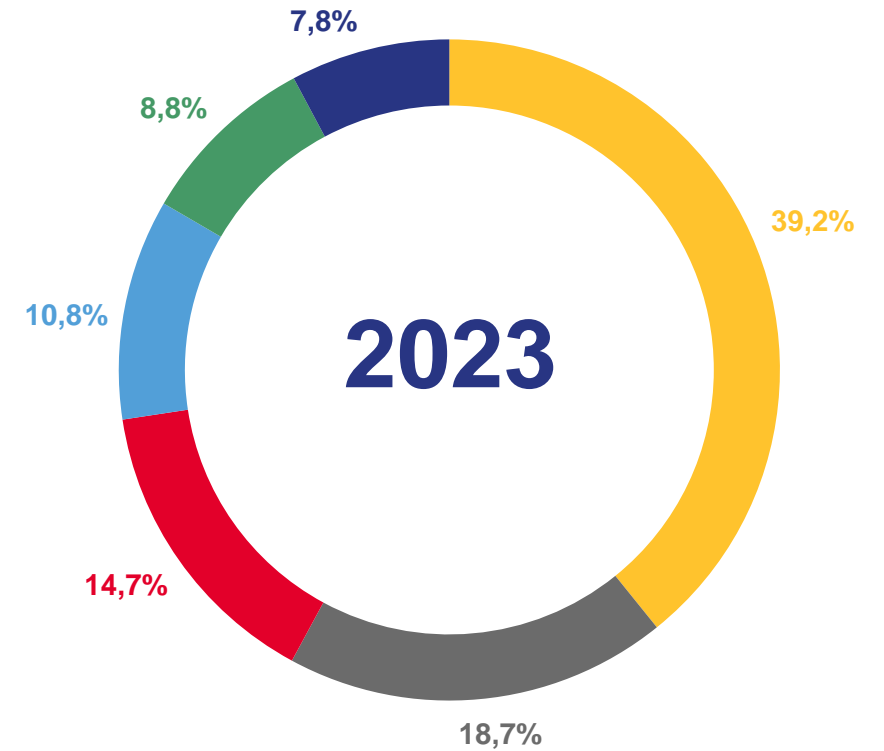
СТРУКТУРА ПЛАТНЫХ УСЛУГ НАСЕЛЕНИЮ ВОЛОГОДСКОЙ ОБЛАСТИ ПО ВИДАМ

в % к итогу

январь-май



- Жилищно-коммунальные
- Другие
- Транспортные
- Почтовая связь, курьерские и телекоммуникационные
- Бытовые
- Медицинские





ОБЪЁМ БЫТОВЫХ УСЛУГ НАСЕЛЕНИЮ ВОЛОГОДСКОЙ ОБЛАСТИ

Январь-май 2023 года

млн рублей

3,3 млрд рублей

Объём бытовых услуг населению

100,6%

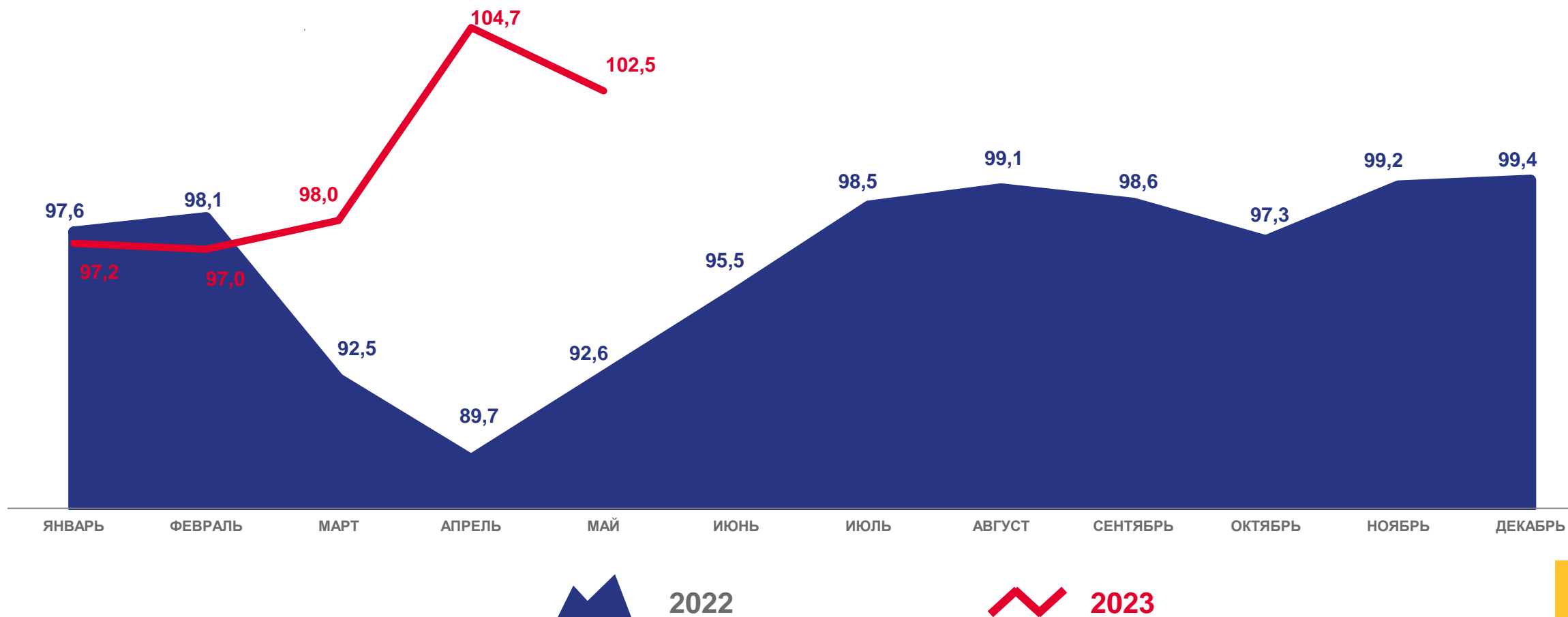
к январю-маю 2022 года
в сопоставимых ценах





ДИНАМИКА БЫТОВЫХ УСЛУГ НАСЕЛЕНИЮ ВОЛОГДСКОЙ ОБЛАСТИ

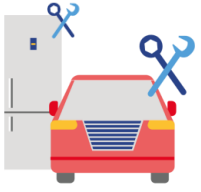
в% к соответствующему месяцу предыдущего года, в сопоставимых ценах



 2022

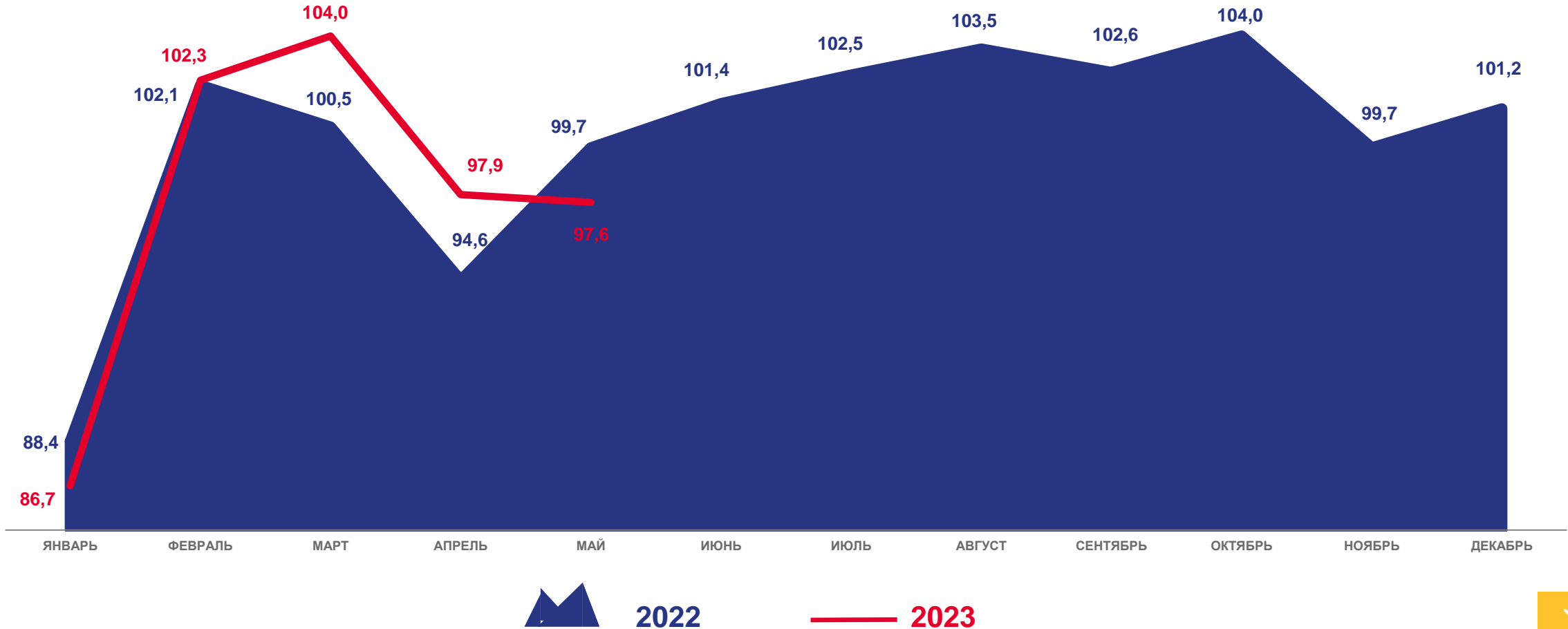
 2023





ДИНАМИКА БЫТОВЫХ УСЛУГ НАСЕЛЕНИЮ ВОЛОГДСКОЙ ОБЛАСТИ

в % к предыдущему месяцу, в сопоставимых ценах



2022

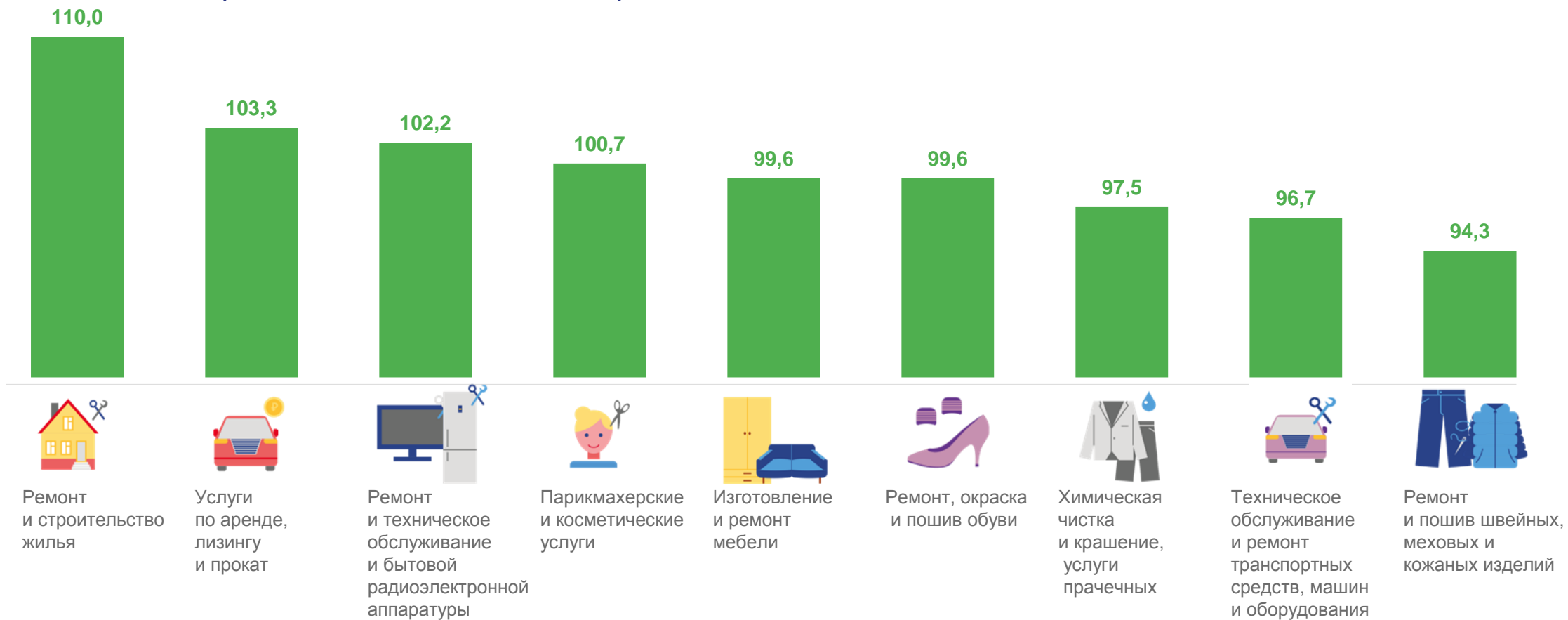
— 2023





ОБЪЁМ БЫТОВЫХ УСЛУГ НАСЕЛЕНИЮ ВОЛОГОДСКОЙ ОБЛАСТИ ПО ВИДАМ

январь-май 2023 года в % к январю-маю 2022 года

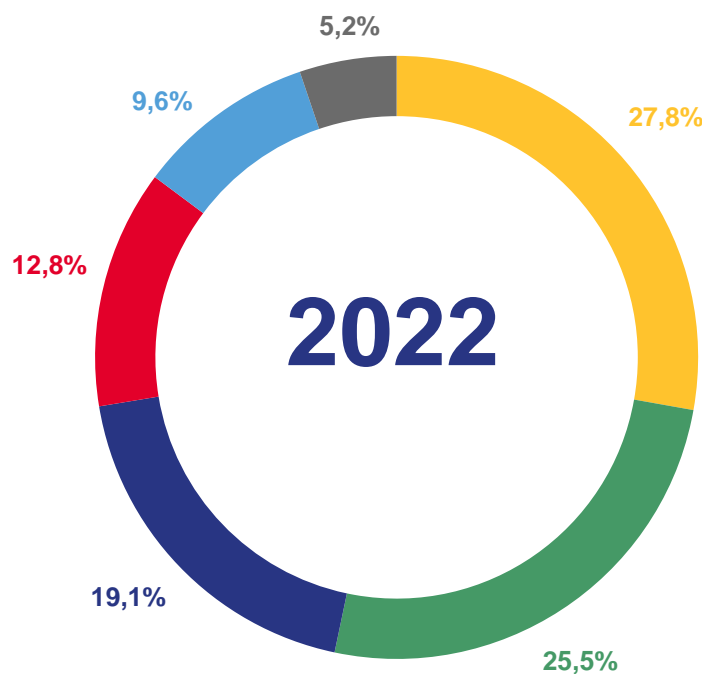




СТРУКТУРА БЫТОВЫХ УСЛУГ НАСЕЛЕНИЮ ВОЛОГОДСКОЙ ОБЛАСТИ

в % к итогу

январь-май



- Другие
- Техническое обслуживание и ремонт транспортных средств, машин и оборудования
- Ремонт и строительство жилья и других построек
- Парикмахерские и косметические услуги
- Ремонт и техническое обслуживание бытовой радиоэлектронной аппаратуры, бытовых машин и приборов, ремонт и изготовление металлоизделий
- Ремонт и пошив швейных, меховых и кожаных изделий, головных уборов и изделий текстильной галантереи и ремонт, пошив и вязание трикотажных изделий

